



我等行く手の

令和6年度
1学期期末直前特別号
利根商 進路だより

● 1学期中間テストを終え、期末テストに向けてどう取り組むか

期末テストに向けて、今日から学プロの一環でもある放課後学習週間も始まります。中間テストのときの自分の学習状況を振り返り、うまくいった人はさらに高い目標を目指し継続してがんばりましょう。うまくいかなかった(勉強時間を確保できなかった、勉強したはずなのにテストの点が伸びなかった)人は何を改善すればよくなるかを自分で考え、今日から実行してみましょう。この記事を書きかけに期末テストの平均点や学習習慣、進路意識が少しでも向上してくれることを願っています。

● 第1回学習時間調査・1学期中間考査 結果分析

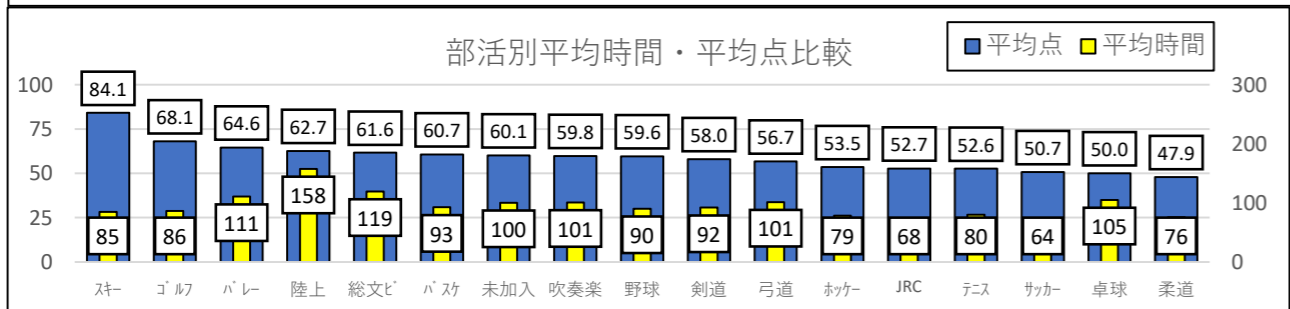
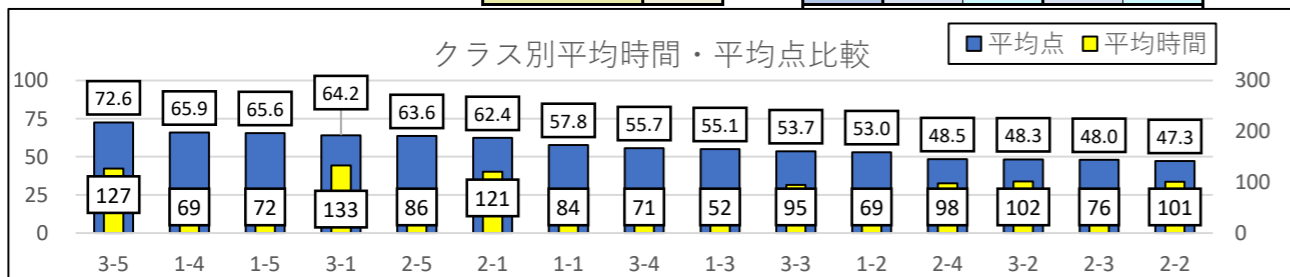
※前年比はR5.1学期中間考査との比較

学年	クラス	1	2	3	4	5	総計
1	平均時間(分)	84	69	52	69	72	68
	平均点	57.8	53.0	55.1	65.9	65.6	60.0
2	平均時間	121	101	76	98	86	93
	平均点	62.4	47.3	48.0	48.5	63.6	53.7
3	平均時間	133	102	95	71	127	105
	平均点	64.2	48.3	53.7	55.7	72.6	59.5
全体の平均時間							91
全体の平均点							57.5

前年比(R5.1学期中間考査との比較)

学年	クラス	1	2	3	4	5	総計
1	平均時間	-26.6			-49.6		-42.1
	平均点	+2.3			+2.0		+2.0
2	平均時間	-26.9	-21.8	-1.5	-22.8		-15.4
	平均点	+1.6	-0.2	-5.6	-5.2		-3.8
3	平均時間	-107.7	+34.3	-13.2	+18.7		+3.3
	平均点	-3.5	-14.3	-8.3	+2.5		-5.4
全体の平均時間							-16.3
全体の平均点							-2.5

部活	平均時間(分)	前年比	平均点	前年比
野球	58	-26	59.6	-1
バス	58	-5	60.7	+1
テニス	67	-34	52.6	-1
卓球	57	+25	50.0	-5
バレー	69	+17	64.6	+2
ホッケー	60	-3	53.5	-7
スキー	28	-26	84.1	+3
サッカー	58	-38	50.7	-7
柔道	44	-44	47.9	+2
剣道	61	+11	58.0	+1
弓道	61	-53	56.7	-5
陸上	45	-1	62.7	+7
ゴルフ	43	-95	68.1	-10
吹奏楽	57	-26	59.8	-8
総文ビ	64	-35	61.6	+0
JRC	66	-87	52.7	-7
未加入	60	-9	60.1	-1
総計	91	-20	60.1	+2



● 利根商生の実態分析

データ	人数	平均学習時間
全体	355人	1時間30分
平均80点以上	36人	1時間49分
平均40点未満	51人	1時間4分
偏差値50以上	182人	1時間40分
偏差値50未満	171人	1時間21分

※偏差値...各テストの平均点を50としてその差で計算

データ	人数	平均点	平均学習時間
各クラス1位	15人	83.4点	1時間59分
アドバンスコース上位	10人	71.4点	2時間10分
国際コース上位	10人	58.6点	2時間6分
地域経済科上位	10人	75.0点	1時間36分
情報経済科上位	10人	81.4点	1時間59分

※テスト平均点で並び替えをして上位を算出
コース・学科別は2,3年生のみ

● 学習時間&テスト平均点&偏差値ランキング

プライバシーに関わるものなので、所属クラス名のみとさせていただきますが、書かれている本人はきっと自分のことと分かるはず。みなさんも利根商No.1を目指して頑張ってみましょう。

平均学習時間ベスト10

順位	1日平均時間	所属クラス
第1位	4時間23分	2-2
第2位	4時間22分	2-5
第3位	4時間04分	2-4
第4位	4時間1分	2-2
第4位	4時間1分	3-5
第6位	4時間00分	3-1
第6位	4時間00分	3-5
第8位	3時間57分	1-1
第9位	3時間53分	3-5
第9位	3時間53分	2-2

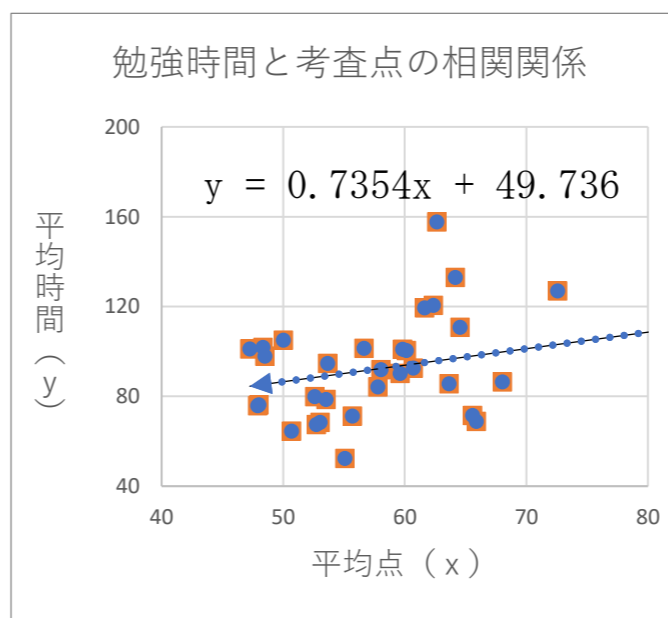
平均点ベスト10

順位	平均点	所属クラス
第1位	92.3	1-5
第2位	92.3	3-1
第3位	90.7	3-1
第4位	90.6	3-5
第5位	89.8	3-4
第6位	88.1	3-5
第7位	87.9	1-5
第8位	87.8	3-5
第9位	87.0	3-5
第10位	86.3	1-4

偏差値ベスト10

順位	平均値	所属クラス
第1位	67.8	3-1
第2位	66.5	3-1
第3位	65.2	3-5
第4位	63.9	3-4
第5位	62.6	3-5
第6位	61.3	1-5
第7位	60.0	3-5
第8位	58.7	3-5
第9位	57.4	2-1
第9位	56.1	2-1

● 1学期期末テストに向けて



左のグラフは学習時間と考査点の相関関係を表した散布図です。点線が右肩上がりになっていることから、学習時間とテスト点は「正の相関」関係にあることがわかります。グラフの真ん中に $y=0.7354x+49.736$ という式が書かれています。これは回帰分析という分析方法で、利根商生の勉強時間と平均点をもとに導き出した数式です。yは1日の平均学習時間、xは平均考査点を表しています。もしみなさんが平均70点という目標を立てた場合、 $(70 \times 0.7354) + 49.736 = 101.518$ つまり1日1時間41分勉強することで目標達成に近づくという計算です。自分の目標を明確に定め、1日の勉強時間を設定してみましょう。

自分で目標平均点を決め、1日の勉強時間を考えてみよう

目標平均点 点 $\times 0.7354 + 49.736 =$ \rightarrow 時間 分