



我等行く手の

令和5年度

1学期期末直前特別号

利根商 進路だより

● 1学期中間テストを終え、期末テストに向けてどう取り組むか

期末テストに向けて、今日から学プロの一環でもある放課後学習週間も始まります。中間テストのときの自分の学習状況を振り返り、うまくいった人はさらに高い目標を目指し継続してがんばりましょう。うまくいかなかった(勉強時間を確保できなかった、勉強したはずなのにテストの点が伸びなかった)人は何を改善すればよくなるかを自分で考え、今日から実行してみましょう。この記事きっかけに期末テストの平均点や学習習慣、進路意識が少しでも向上してくれることを願っています。

● 第1回学習時間調査・1学期中間考査 結果分析

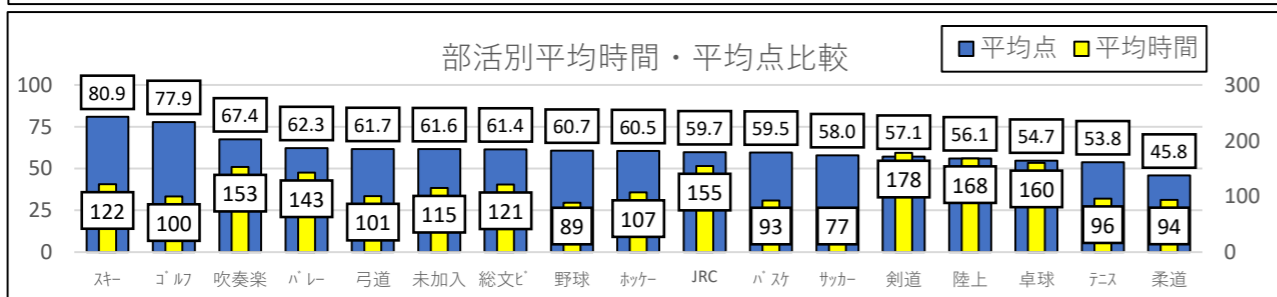

※前年比はR4.1学期中間考査との比較

学年	クラス	1	2	3	4	5	総計
1	平均時間	106	100	123	119	100	110
	平均点	53.3	52.8	60.0	60.5	60.2	58.0
2	平均時間	147	123	101	76	108	109
	平均点	60.8	47.5	53.0	56.4	68.8	57.9
3	平均時間	241	67	97	96	108	101
	平均点	67.7	64.4	62.3	63.7	70.1	65.4
全体の平均時間							107
全体の平均点							60.4

前年比(R4.1学期中間考査との比較)

学年	クラス	1	2	3	4	5	総計
1	平均時間	-34.6			-13.6		-16.8
	平均点	-2.9			+1.1		+6.4
2	平均時間	-52.3	+43.0	-19.6	-17.0		-35.4
	平均点	-2.0	-6.3	+3.5	+12.0		+1.0
3	平均時間	-141.8	-90.0	-17.9	-11.4		-38.2
	平均点	-3.2	+4.1	+9.4	-2.7		+11.8
全体の平均時間							-19.8
全体の平均点							+2.4

部活	平均時間	前年比	平均点	前年比	人数
野球	89	-26	60.7	+2	82
バス	93	-5	59.5	+1	16
テニス	96	-34	53.8	+1	14
卓球	160	+25	54.7	+7	10
バレー	143	+17	62.3	+4	7
サッカー	107	-3	60.5	+2	18
スキー	122	-26	80.9	+13	1
サッカー	77	-38	58.0	+5	65
柔道	94	-44	45.8	-25	2
剣道	178	+11	57.1	+6	12
弓道	101	-53	61.7	+5	19
陸上	168	-1	56.1	-6	3
ゴルフ	100	-95	77.9	+8	3
吹奏楽	153	-26	67.4	-3	14
総文ビ	121	-35	61.4	-3	16
JRC	155	+30	59.7	-5	5
未加入	115	-9	60.5	+6	120
総計	107	-20	60.1	+2	407



● 利根商生の実態分析

データ	人数	平均学習時間
全体	404人	1時間47分
平均80点以上	44人	1時間57分
平均40点未満	36人	1時間31分
偏差値50以上	210人	1時間47分
偏差値50未満	194人	1時間47分

※偏差値...各テストの平均点を50としてその差で計算

データ	人数	平均点	学習時間
各クラス1位	15人	86.0点	2時間07分
アドバンスコース上位	10人	77.5点	3時間11分
国際コース上位	10人	74.6点	1時間37分
地域経済科上位	10人	85.3点	1時間44分
情報経済科上位	10人	88.2点	1時間51分

※テスト平均点で並び替えをして上位を算出
コース・学科別は2,3年生のみ

● 学習時間&テスト平均点&偏差値ランキング

プライバシーに関わるものなので、所属クラス名のみとさせていただきますが、書かれている本人はきっと自分のことと分かるはず。みなさんも利根商No.1を目指して頑張ってみましょう。

平均学習時間ベスト10

順位	1日平均時間	所属クラス
第1位	8時間43分	1-4
第2位	6時間39分	3-1
第3位	6時間01分	3-1
第4位	5時間08分	1-3
第5位	4時間54分	1-3
第6位	4時間46分	2-4
第7位	4時間36分	2-1
第8位	4時間27分	3-1
第9位	4時間19分	3-5
第10位	4時間14分	2-2

平均点ベスト10

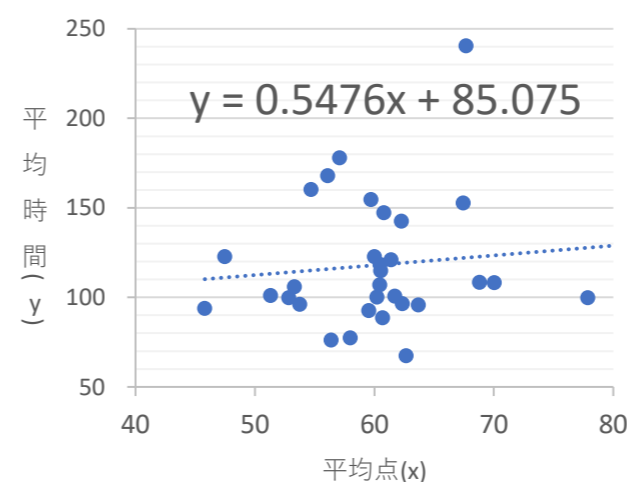
順位	平均点	所属クラス
第1位	96.0	3-4
第2位	94.6	3-5
第3位	93.9	3-2
第4位	93.6	3-5
第5位	92.4	3-4
第6位	92.1	3-5
第7位	91.3	2-4
第8位	90.9	3-5
第9位	90.6	3-2
第10位	90.4	2-5

偏差値ベスト10

順位	平均値	所属クラス
第1位	68.7	3-4
第2位	68.6	2-1
第3位	68.0	2-4
第4位	67.5	2-1
第5位	67.3	3-4
第6位	67.1	3-5
第7位	67.0	3-5
第8位	66.2	2-5
第9位	66.0	3-5
第9位	66.0	2-5

● 1学期期末テストに向けて

勉強時間と考査点の相関関係



左のグラフは学習時間と考査点の相関関係を表した散布図です。点線が右肩上がりになっていることから、学習時間とテスト点は「正の相関」関係にあることがわかります。グラフの真ん中に $y=0.5476x+85.075$ という式が書かれています。これは回帰分析という分析方法で、利根商生の勉強時間と平均点をもとに導き出した数式です。yは1日の平均学習時間、xは平均考査点を表しています。もしみなさんが平均70点という目標を立てた場合、 $(70点 \times 0.5476) + 85.075 = 123.407$ つまり1日2時間3分勉強することで目標達成に近づくという計算です。自分の目標を明確に定め、1日の勉強時間を設定してみましょう。

自分で目標平均点を決め、1日の勉強時間を考えてみよう

目標平均点 点 $\times 0.5476 + 85.075 =$ \rightarrow 時間 分